

Подключение камеры RL-IP45P-SW.pir к сети WI-FI

Задача: Подключение камеры к Wi-Fi с помощью смартфона

Сложность: Средняя

Время: 5 минут

Оснащение:

- Смартфон, подключенный к Wi-Fi сети 2.4GHz
- Камера (RL-IP45P-SW.pir)
- Приложение [RedLine Cloud](#)

Дата выхода бюллетеня: 18 Декабрь 2025г

i при первом подключении рекомендуется находиться вблизи к роутеру, для исключения сбоев при подключении

ПОРЯДОК ДЕЙСТВИЙ:

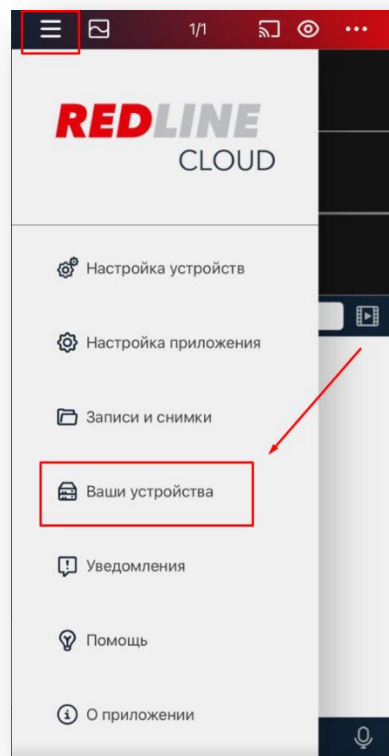
1. Подключите камеру к источнику питания 12v 2A.

После загрузки убедитесь, что красный индикатор циклически мигает.

i Если индикатор не мигает, нажмите и удержите кнопку RESET 10 секунд для сброса настроек. Затем повторите процедуру



2. Откройте приложение [RedLine Cloud](#), перейдите в раздел «Ваши устройства»



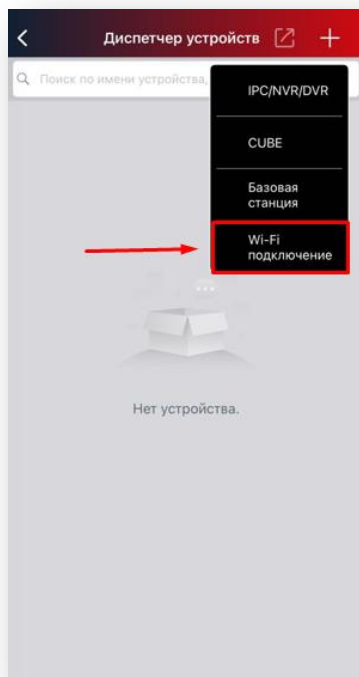
ТЕХНИЧЕСКАЯ ПОДДЕРЖКА:

мессенджеры: [Telegram](#), [Whatsapp](#), [Viber](#)

email: support@redline-cctv.ru

REDLINE

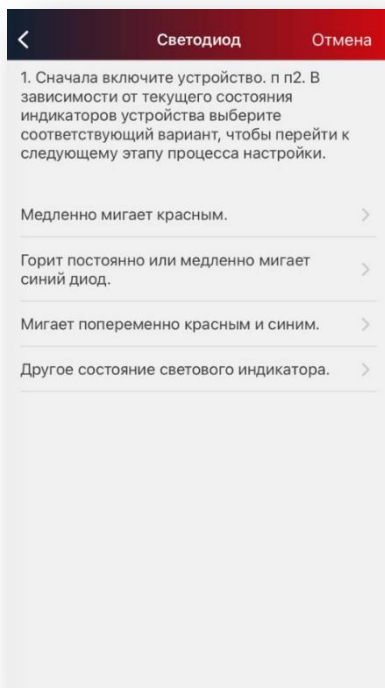
3. Выберите раздел «**Wi-Fi подключение**»



4. Отсканируйте QR-код на корпусе камеры



5. Для первого подключения выберите первый пункт «**Медленно мигает красным**»



6. Расположите смартфон как можно ближе к Wi-Fi и нажмите «**Далее**»

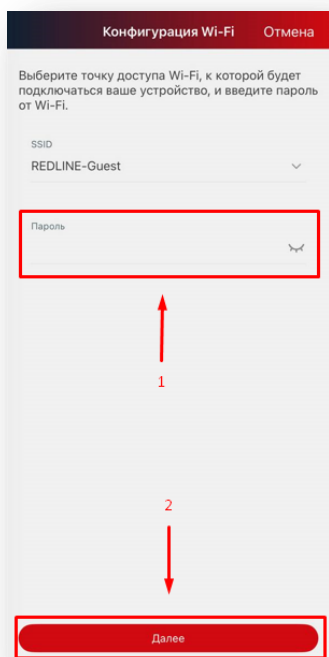


ТЕХНИЧЕСКАЯ ПОДДЕРЖКА:
мессенджеры: [Telegram](#), [Whatsapp](#), [Viber](#)
email: support@redline-cctv.ru

REDLINE

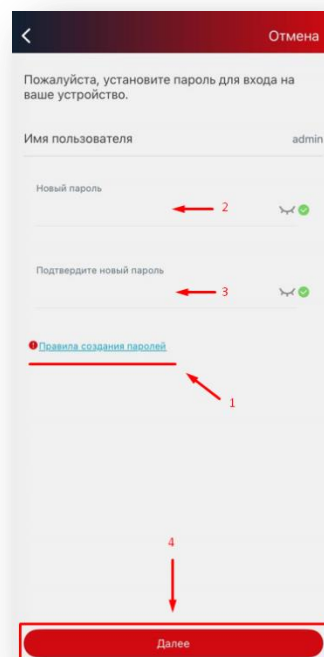
7. Введите ваш пароль от Wi-Fi и перейдите к следующему шагу.

i Ваш смартфон должен быть заранее подключен к той же сети, к которой подключаете камеру



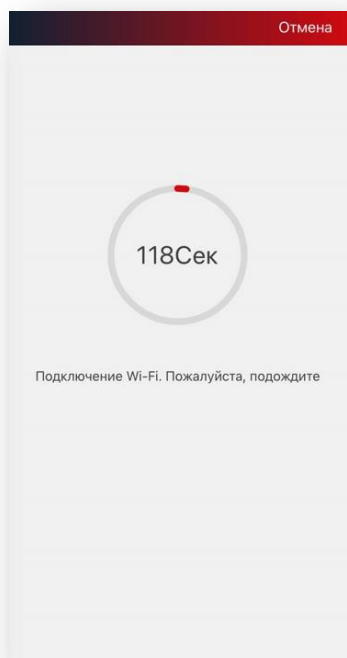
8. Придумайте пароль для камеры. Перейдите к следующему шагу.

i Для того что бы создать пароль ознакомьтесь с требованиями

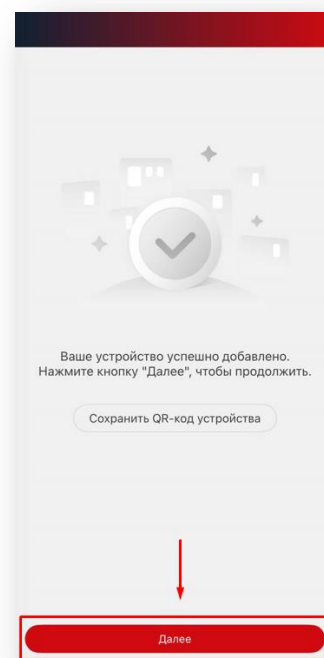


9. Дождитесь подключения устройства к сети Wi-Fi.

i Подключение может занимать до 2 минут



10. Если отобразилось данное уведомление, значит, камера успешно подключилась к сети Wi-Fi. Нажмите **«Далее»**




ТЕХНИЧЕСКАЯ ПОДДЕРЖКА:
мессенджеры: [Telegram](#), [Whatsapp](#), [Viber](#)
email: support@redline-cctv.ru

REDLINE

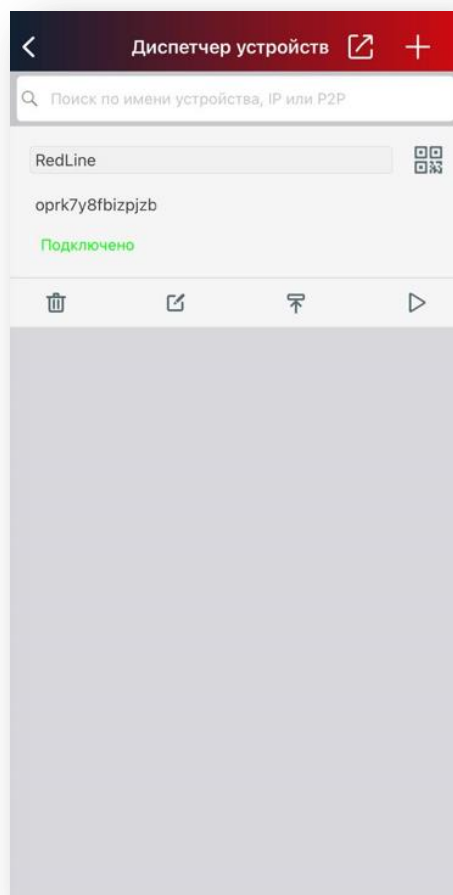
11. Придумайте имя устройству и перейдите к следующему шагу.

 Или пропустите этот шаг



12. Устройство успешно подключено к сети.

Нажмите на Play для просмотра



ТЕХНИЧЕСКАЯ ПОДДЕРЖКА:
мессенджеры: [Telegram](#), [Whatsapp](#), [Viber](#)
email: support@redline-cctv.ru

REDLINE